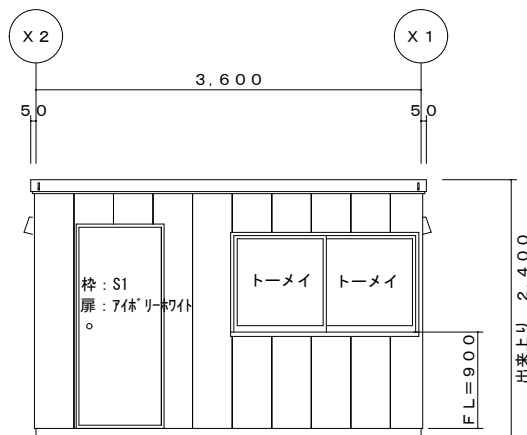
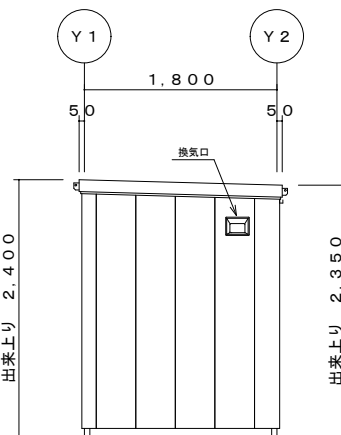


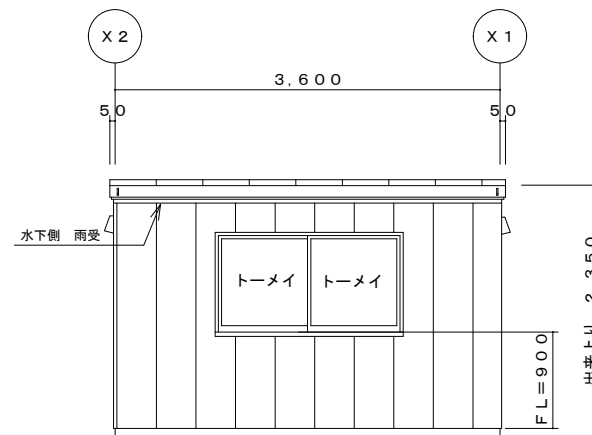
X1-立面図 S=1/50



Y1-立面図 S=1/50



X2-立面図 S=1/50



Y2-立面図 S=1/50

※ 各寸法は計画案であり、行政指導、構造計算により変わる場合がございます。

訂正履歴	1	**	**	営業	工事	承認	検閲	製図	 <small>株式会社ナガマ</small> <small>【都城展示場】</small>	工事名称 南九州共通展示品	型式 SH-E20型 ドアタイプ	作成日 2020/12/15	図面番号 意匠01
	2												
	3												