計画図

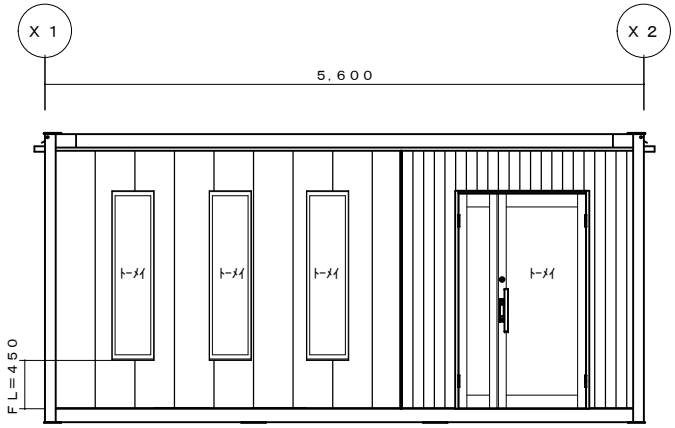

Ｙ１立面図　Ｓ＝１／５０

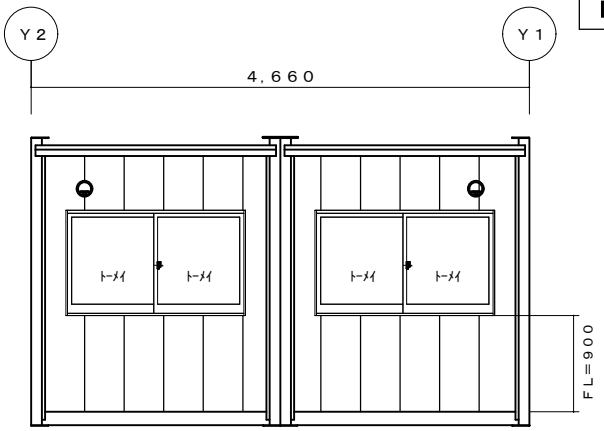

Ｘ１立面図　Ｓ＝１／５０

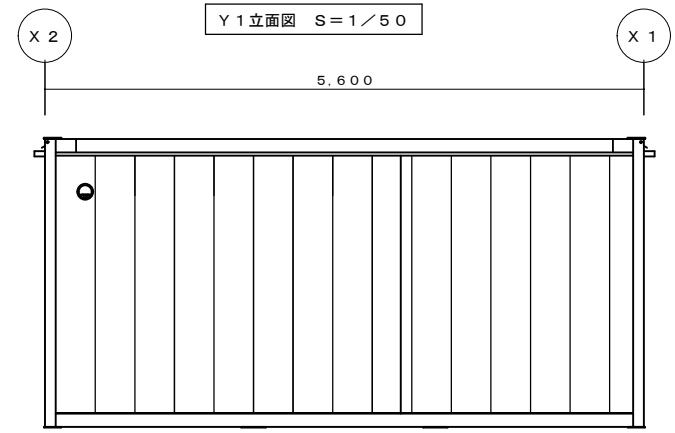

Ｙ２立面図　Ｓ＝１／５０

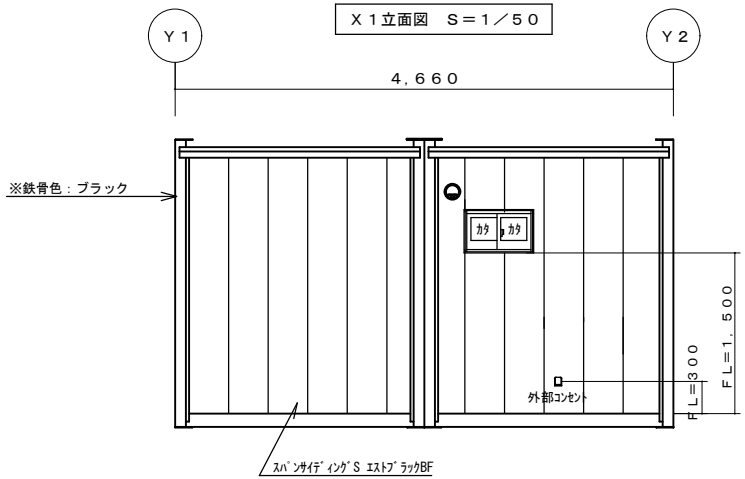

Ｘ２立面図　Ｓ＝１／５０

※ 各寸法は計画案であり、行政指導、構造計算により変わる場合がございます。

訂正履歴			営業	工事	承認	検図	製図		型式	作成日	図面番号
1	**	**			倉岡	倉岡		株式会社ナガワ【宮崎営業所】	SH-H56型　2連棟		
2									図面名称 立面図	縮尺 1/50	
3											

計画図

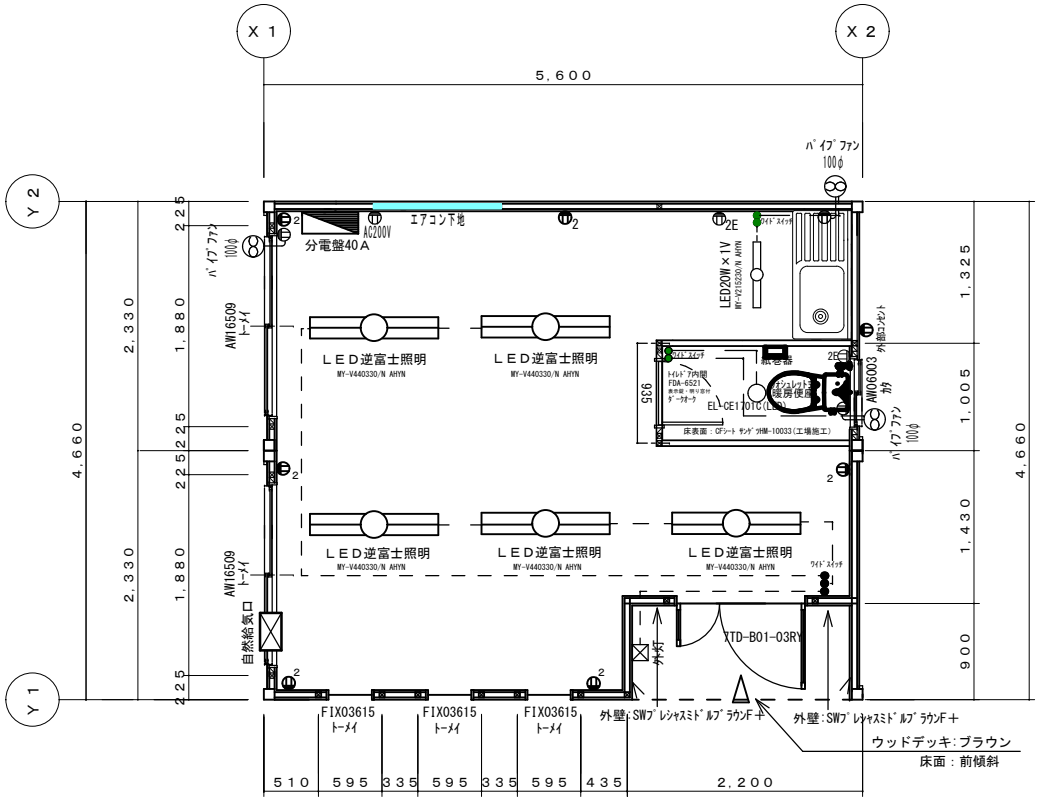

平面図　S＝1／50

建築面積	5．50　x　4．56＝25．08㎡

※ 各寸法は計画案であり、行政指導、構造計算により変わる場合がございます。

訂正履歴			営業	工事	承認	検図	製図		型式	作成日	図面番号
1	**	**						株式会社ナガワ	SH-H56型　2連棟		
2									図面名称 平面図	縮尺 1/50	
3											