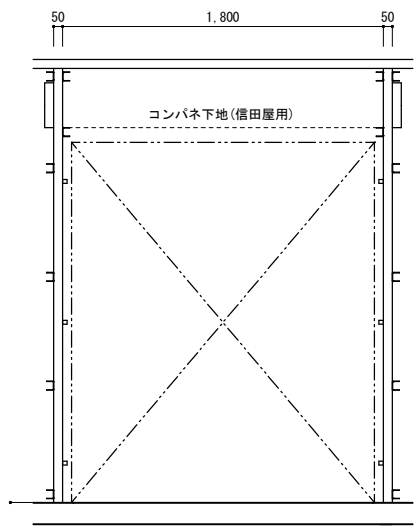
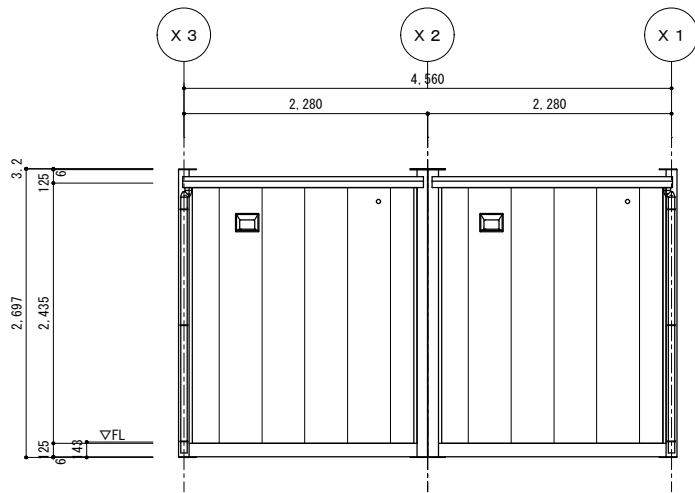


平面図 S=1/50

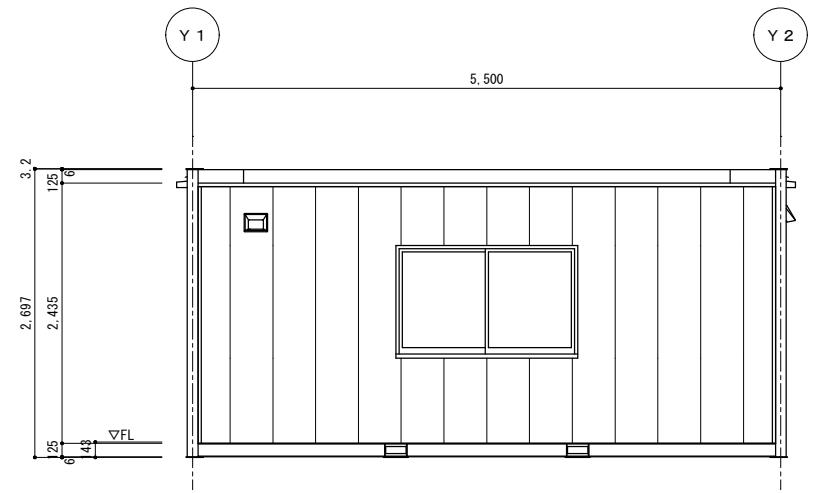
外部仕上げ	
鉄骨色	
外壁	KMEW コーストライン柄
軒樋	鋼製雨樋(両落し、鉄骨色)
縦樋	樹脂製角縦樋(柱同色)
断熱材	天井、壁 GW t=50(10kg)
外部建具	9TU-16520
	3HV-1610、1613
内部仕上げ	
床	塗装合板 t=12 シングル張り
内壁	丸玉プリント NML-65 抽象柄
巾木、廻り縁	クトク ダークオーク色
小口止	外壁色に関わらず柱と同色とする
電気設備	各種SW、各種ブレーカー
	Aタイプ: 3P40A分電盤、AC200V
	Cタイプ: 20A漏電ブレーカー
SW	WT50519 パナソニック
照明	Panasonic XLX450AENP RC9



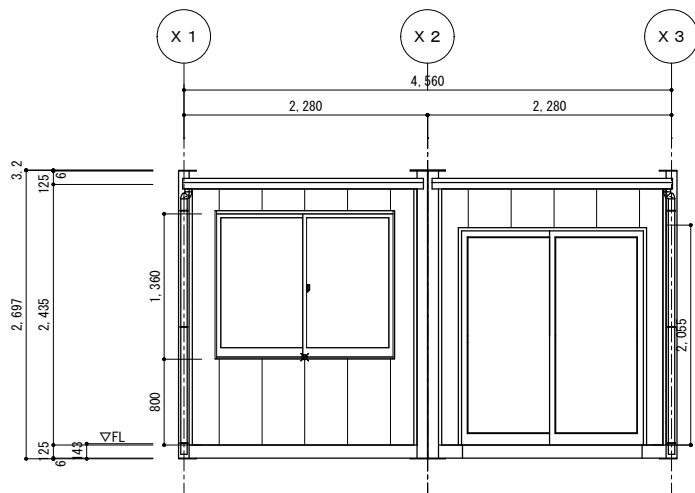
訂正履歴	1		営業	承認	検図	製図	 <small>株式会社 ナガタ</small> <small>【**営業所】</small>	工事名称	型式	作成日	図面番号
	2		**	**	**	**		関東第二ブロック H5 6型共通展示品	2022/12/**	A-002	
	3								図面名称 平面図	縮尺 1/50	



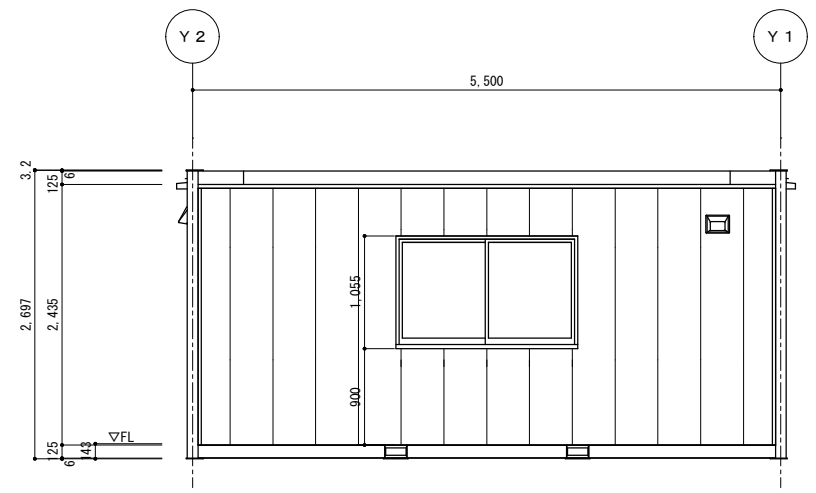
A側立面図 S = 1/50



B側立面図 S = 1/50



C側立面図 S = 1/50



D側立面図 S = 1/50

訂 製 図 番 号 1 2 3		営業	承認	検図	製図	 【**営業所】	工事名称	型式	作成日	図面番号
		**	**	**	**		SH-H56型3連棟1階建	20**/**/**	A-003	
							立面図	縮尺	1/50	