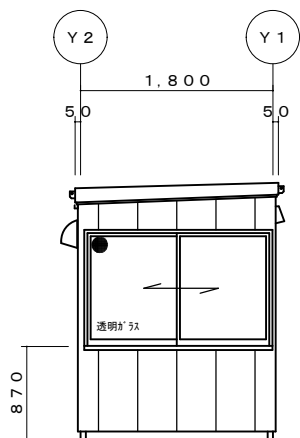
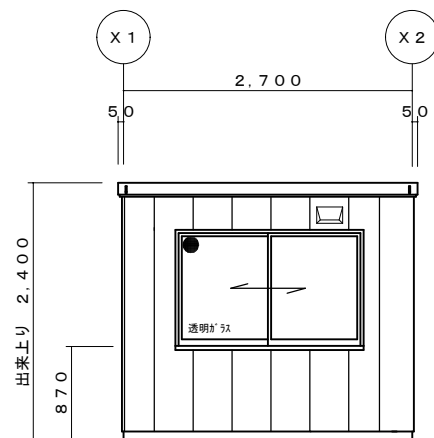


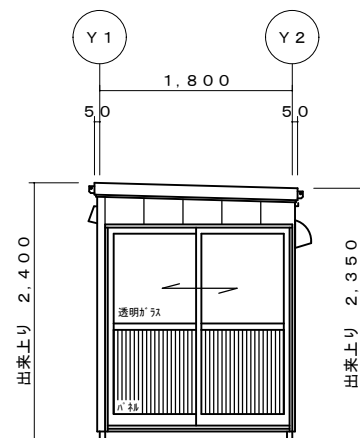
平面図 S=1/50



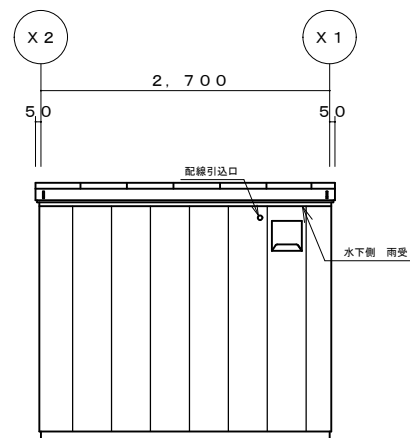
X1-立面図 S=1/50



Y1-立面図 S=1/50



X2-立面図 S=1/50



Y2-立面図 S=1/50

【スマイル安城 オリジナル商品】

1	**	**	営業	工事	承認	検図	製図	工事名称	型式	作成日	図面番号
2			井上			折笠	井上		SH-E20型特注 引戸タイプ	2023/11/22	E20-02
3									図面名称	縮尺	(展示品)
									仕上表・平面図・立面図	1/50	

