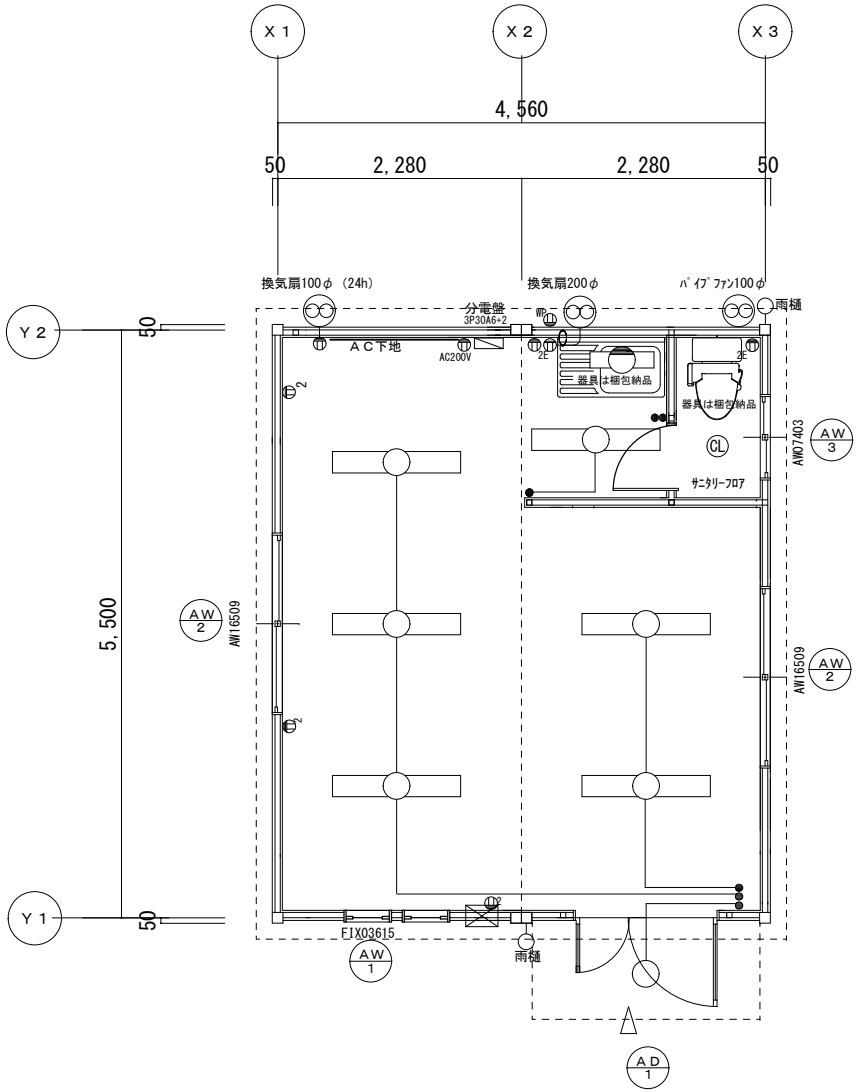

平面図　Ｓ＝１/５０

※連結部の跨ぎ配線は別途となります。
※衛生器具取付の場合、壁抜き給排水となります。
※現状と相違がある場合は現状優先とさせていただきます。

訂正履歴			承認	検図	検図	製図		工事名称	型式	作成日	図面番号
1	**	**					NAGAWA 株式会社ナガワ 【ﾓｼﾞｭｰﾙﾍﾞｰｽ南柏】	モジュールベース南柏展示品	特注　ＳＨ－Ｈ５６型２連棟	2024/03/01	＊－＊
2									図面名称 仕上表・平面図	縮尺 1/50	
3											

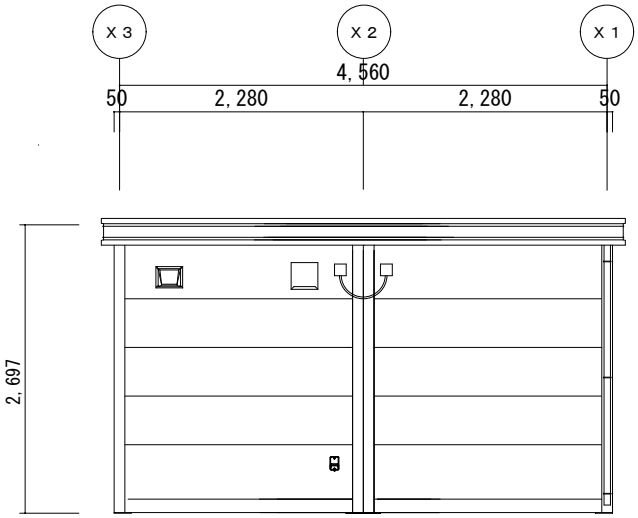

Ｙ２立面図　Ｓ＝１/５０

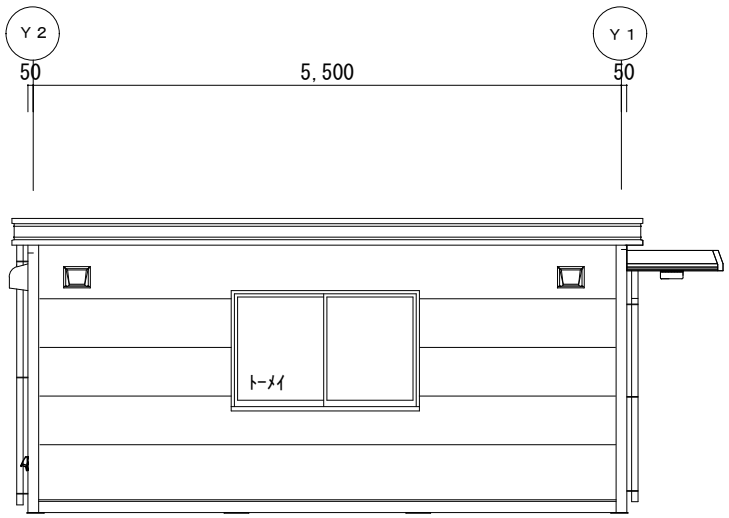

Ｘ１立面図　Ｓ＝１/５０

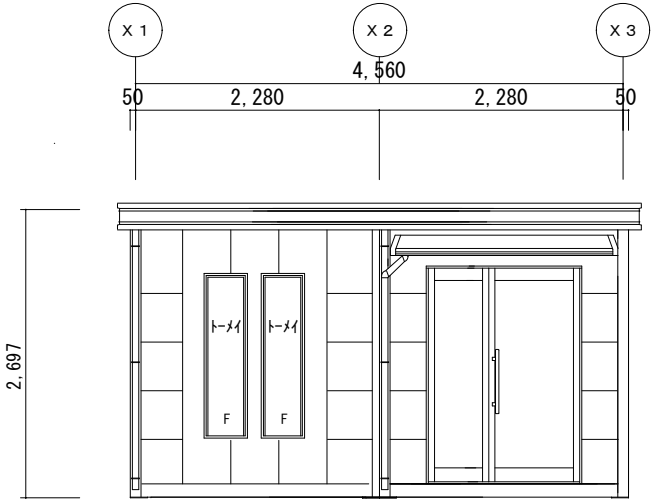

Ｙ１立面図　Ｓ＝１/５０

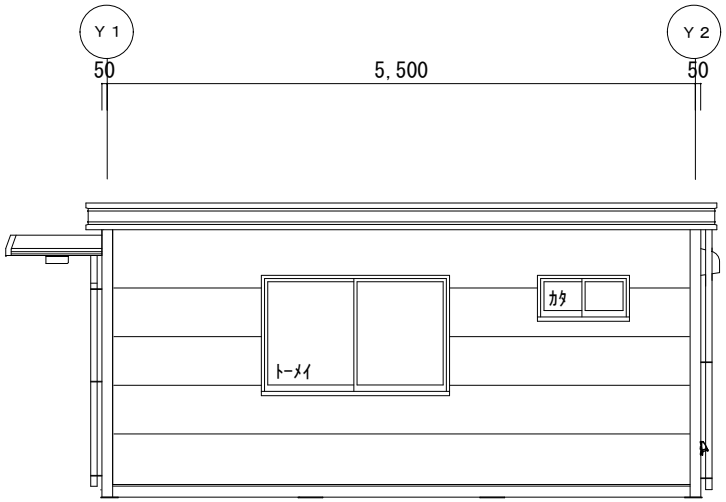

Ｘ５立面図　Ｓ＝１/５０

※現状と相違がある場合は現状優先とさせていただきます。

訂正履歴			承認	検図	検図	製図	株式会社ナガワ【モジュールベース南柏】	工事名称 モジュールベース南柏展示品	型式 特注　ＳＨ－Ｈ５６型２連棟	作成日 2024/03/01	図面番号
	1	**	**								＊－＊
	2								図面名称 立面図	縮尺 1/50	
	3										