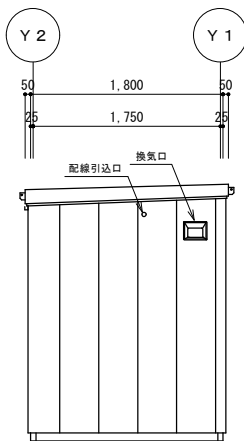
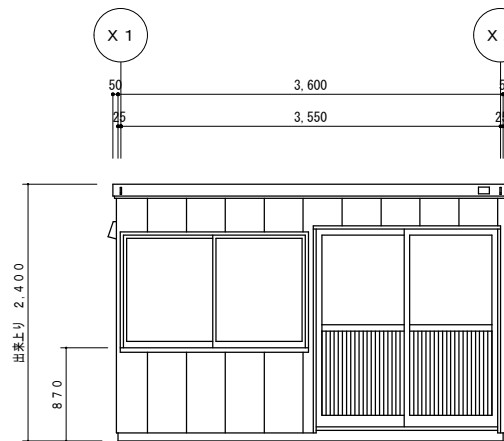


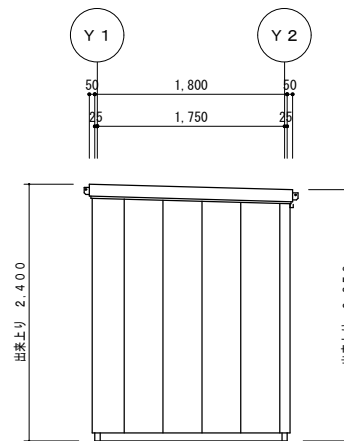
平面図 S=1/50



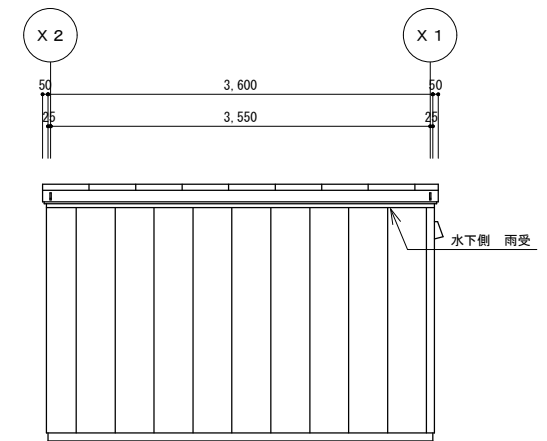
X1-立面図 S=1/50



Y1-立面図 S=1/50



X2-立面図 S=1/50



Y2-立面図 S=1/50

訂正履歴	1	**	**	営業	工事	承認	検図	製図	 株式会社 ナガワ 【**営業所】	工事名称	型 式	SH-E20型 引戸タイプ	作成日	****/**/**	図面番号 E20-01-2
	2			**	**	**	**	**			図面名称	平面図・立面図	縮 尺	1/50	
	3														